

Belgique

Nom officiel : Royaume de Belgique



Données générales :

Capitale	Bruxelles	Population (million) 11,31
Superficie	30 528 km ²	
Monnaie(s)	1 CAN\$=0,68208 EURO (EUR) (2016 - Moyenne annuelle)	
Fête nationale	Le 21 juillet, avènement du roi Léopold I (1831)	
Langue(s)	Néerlandais, français, allemand	

Données politiques :

Type de régime Monarchie constitutionnelle

Type de gouvernement

Démocratie parlementaire. Parlement fédéral à deux chambres; un sénat de 71 sièges et une chambre des représentants de 150 sièges. Premier ministre (chef du parti ou de la coalition majoritaire) et conseil des ministres nommés par le monarque sur approbation du parlement. Divisions administratives : 3 régions (Flandres, Wallonie et Bruxelles), 3 communautés linguistiques (néerlandophone, francophone, germanophone), 10 provinces et 589 communes (municipalités). Coalition au pouvoir : N-VA, CD&V, Open Vld, MR.

Chef de l'État

S. E. Roi
Philippe (Accession 2013)

Chef du gouvernement

Premier ministre
Charles Michel (MR)

Ministres Affaires étrangères, Vice-PM : Didier Reynders (MR)
Finance : Johan van Overtveldt

Partis politiques principaux

Flandams : New Flemish Alliance (N-VA), Christen-Democratisch & Vlaams (CD&V - parti démocrate chrétien), Vlaamse Liberalen en Democraten (Open VLD - parti démocrate libéral), Sociaal Progressief Anders (SP.A - parti socialiste), Vlaams Belang (VB - parti nationaliste flamand), Groen! (parti vert); Francophones : Parti Socialiste (PS), Mouvement Réformateur (MR - parti démocrate libéral), Centre Démocrate Humaniste (CDH - centre-gauche), ECOLO (parti vert).

Élections : Dernières : mai 2014; prochaines : 2019.

Données économiques : (2016)

IMF/Statistiques Canada

	Belgique	Canada
PIB : (milliards)	618,83 \$	2 026,59 \$
PIB par habitant :	54 710,25 \$	55 938,56 \$
Taux de croissance PIB : (%)	1,24	1,43
Taux d'inflation : (%)	1,77	1,41
Taux de chômage : (%)	7,98	7,00

Commerce par produits et investissement : (2016)

Statistiques Canada

Exportations canadiennes :	3 214 316 335 \$	
Importations canadiennes :	2 214 646 822 \$	
Investissement Direct Étranger au Canada	3 202 \$	(millions)
Investissement Direct Canadien : Belgique	1 732 \$	(millions)

Représentation :

Représentation au Canada

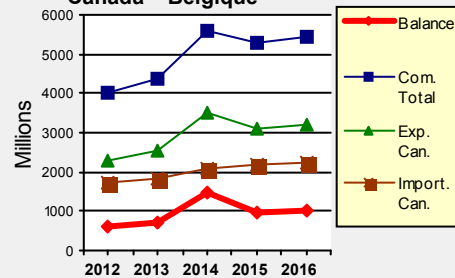
Ambassadeur Raoul Delcorde

Représentation du Canada

Ambassadeur Olivier Nicoloff



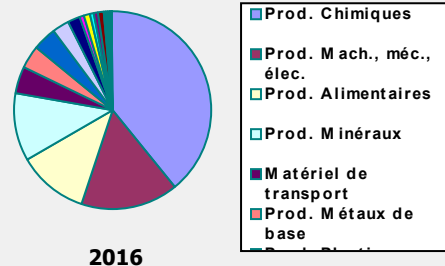
Commerce bilatéral (produits) Canada - Belgique



Statistiques Canada

Importations du Canada

Provenance: Belgique

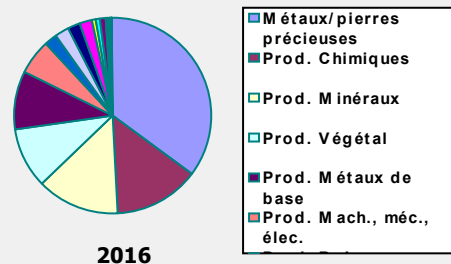


2016

Statistiques Canada

Exportations du Canada

Destination: Belgique



2016

Statistiques Canada

Sources :
Statistiques/Industrie Canada
<http://strategis.ic.gc.ca/eic/site/tdo-dcd.nsf/fra/accueil>
IMF
<http://www.imf.org/external/ns/cs.aspx?id=28>

Mai 2017



www.international.gc.ca